

Uchwała Nr XXIV/178/2016
Rady Gminy Jadów
z dnia 22 listopada 2016 roku

w sprawie zmiany Wieloletniej Prognozy Finansowej Gminy Jadów na lata
2016-2021

Na podstawie art. 226, art. 227, art. 228, art. 230 ust. 6 i art. 243 ustawy z dnia 27 sierpnia 2009 r. o finansach publicznych (Dz. U z 2013 r., poz. 885 z późn. zm.) oraz § 2 i § 3 Rozporządzenia Ministra Finansów z dnia 10 stycznia 2013r. (Dz. U z 2013 r. poz 86 z późn. zmianami) Rada Gminy Jadów uchwała, co następuje :

§ 1

Dokonać zmiany Wieloletniej Prognozy Finansowej Gminy Jadów na lata 2016-2021 zgodnie z załącznikiem Nr 1 i załącznikiem Nr 2 i objaśnieniami przyjętych wartości.


§ 2

Wykonanie uchwały powierza się Wójtowi Gminy Jadów.

§ 3

Uchwała wchodzi w życie z dniem podjęcia.

Przewodniczący Rady Gminy Jadów


Jadwiga Grabska

Wieloletnia Prognoza Finansowa

1)

Załącznik Nr 1
do Uchwały Nr XXIV/178/2016
Rady Gminy Jadów
z dnia 22 listopada 2016 roku.

Wyszczególnienie	Dochody ogółem ^x	z tego:										w tym:					
		1.1	1.1.1					1.1.2	1.1.3	1.1.3.1		1.1.4	1.1.5	1.2	w tym:		
			1.1.1	1.1.1.1	1.1.1.2	1.1.1.3	1.1.1.3.1			1.2.1	1.2.2						
Lp	1																
Formuła	[1.1]H[1.2]																
2016	30 879 966,00	26 289 618,00	3 285 831,00	3 000,00	3 327 195,00	1 700 000,00	10 628 813,00	8 455 233,00	4 590 348,00	65 000,00	4 525 348,00						
2017	30 244 518,00	28 020 917,00	2 613 000,00	5 500,00	4 040 200,00	1 705 200,00	10 450 100,00	4 479 068,00	2 223 601,00	7 000,00	2 216 601,00						
2018	22 256 605,00	22 201 605,00	2 618 050,00	5 700,00	4 085 200,00	1 735 150,00	10 600 150,00	4 892 505,00	55 000,00	55 000,00	0,00						
2019	29 225 896,00	29 170 896,00	2 625 040,00	5 920,00	4 100 250,00	1 763 100,00	10 670 120,00	5 427 866,00	55 000,00	55 000,00	0,00						
2020	22 900 100,00	22 845 100,00	2 613 750,00	7 200,00	4 125 130,00	1 780 200,00	10 675 240,00	4 252 100,00	55 000,00	55 000,00	0,00						
2021	22 910 050,00	22 870 050,00	2 640 100,00	7 450,00	4 175 040,00	1 785 100,00	10 690 150,00	4 275 400,00	40 000,00	40 000,00	0,00						

1) Wzór może być stosowany także w układzie pionowym, w którym poszczególne pozycje są przedstawione w kolumnach, a lata w wierszach.

2) Zgodnie z art. 227 ustawy z dnia 27 sierpnia 2009 r. o finansach publicznych (Dz. U. z 2013 r. poz. 885 z póź. zm.) zwanej dalej „ustawą”, wieloletnia prognoza finansowa obejmuje okres roku budżetowego oraz co najmniej trzech kolejnych lat. W sytuacji dłuższego okresu prognozowania finansowego wzór stosuje się także dla lat wykraczających poza minimalny (4 letni) okres prognozy, wynikający z art. 227 ustawy.

3) W pozycji wykazuje się kwoty wszystkich podatków i opłat pobieranych przez jednostki samorządu terytorialnego, a nie tylko podatków i opłat lokalnych.

Wyszczególnienie	Wydatkii ogółem ^x	z tego:										Wydatkii majątkowe						
		2	2.1	2.1.1	2.1.1.1	2.1.2	2.1.3	2.1.3.1	w tym:		2.1.3.1.2							
									Wydatkii bieżące ^x	z tytułu poręczeń i gwarancji ^x			z tytułu poręczeń i gwarancji ^x podlegające wyłączeniu z limitu spłaty zobowiązań, o którym mowa w art. 243 ustawy	odsetki i dyskonto określone w art. 243 ust. 1 ustawy ^x	odsetki i dyskonto podlegające wyłączeniu z limitu spłaty zobowiązań, o którym mowa w art. 243 ustawy, w terminie nie dłuższym niż 90 dni po zakończeniu programu, projektu lub zadania i otrzymaniu refundacji z tych środków (bez odsetek i dyskonta od zobowiązań na wkład krajowy) ^x	odsetki i dyskonto podlegające wyłączeniu z limitu spłaty zobowiązań, o którym mowa w art. 243 ustawy, z tytułu zobowiązań zaciągniętych na wkład krajowy ^x		
Lp	2	2.1	2.1.1	2.1.1.1	2.1.2	2.1.3	2.1.3.1	2.1.3.1.1	2.1.3.1.2									
Formuła	[2.1] + [2.2]																	
2016	33 969 352,00	23 064 824,00	0,00	0,00	0,00	64 000,00	64 000,00	0,00	0,00	0,00	0,00	0,00	0,00	0,00	0,00	0,00	0,00	10 904 528,00
2017	35 020 622,00	24 736 879,00	0,00	0,00	0,00	67 200,00	67 200,00	0,00	0,00	0,00	0,00	0,00	0,00	0,00	0,00	0,00	0,00	10 283 743,00
2018	21 598 305,00	16 101 377,00	0,00	0,00	0,00	38 600,00	38 600,00	0,00	0,00	0,00	0,00	0,00	0,00	0,00	0,00	0,00	0,00	5 496 928,00
2019	28 567 596,00	25 967 596,00	0,00	0,00	0,00	37 200,00	37 200,00	0,00	0,00	0,00	0,00	0,00	0,00	0,00	0,00	0,00	0,00	2 600 000,00
2020	22 829 437,60	22 729 437,60	0,00	0,00	0,00	25 000,00	25 000,00	0,00	0,00	0,00	0,00	0,00	0,00	0,00	0,00	0,00	0,00	100 000,00
2021	22 910 050,00	22 870 050,00	0,00	0,00	0,00	12 000,00	12 000,00	0,00	0,00	0,00	0,00	0,00	0,00	0,00	0,00	0,00	0,00	40 000,00

4) W pozycji wykazuje się kwoty dla lat budżetowych 2013-2018.

Wyszczególnienie	Wynik budżetu x	Przychody x budżetu	z tego:						w tym:		
			Nadwyżka budżetowa z lat ubiegłych	na pokrycie deficytu x budżetu	Wolne środki, o których mowa w art. 217 ust.2 pkt 6 ustawy x	na pokrycie deficytu x budżetu	Kredyty, pożyczki, emisja papierów wartościowych x	na pokrycie deficytu x budżetu		Inne przychody niezwiązane z zaciąganiem długu x	w tym:
Lp	3	4	4.1	4.1.1	4.2	4.2.1	4.3	4.3.1	4.4	4.4.1	
Formula	[1]-[2]	[4.1] + [4.2] + [4.3] + [4.4]									
2016	-3 089 366,00	3 583 690,40	933 510,00	439 205,60	1 679 518,00	1 679 518,00	970 662,40	970 662,40	0,00	0,00	
2017	-4 776 104,00	5 544 718,20	4 212 852,00	4 210 852,00	1 331 866,20	565 252,00	0,00	0,00	0,00	0,00	
2018	658 300,00	0,00	0,00	0,00	0,00	0,00	0,00	0,00	0,00	0,00	
2019	658 300,00	0,00	0,00	0,00	0,00	0,00	0,00	0,00	0,00	0,00	
2020	70 662,40	0,00	0,00	0,00	0,00	0,00	0,00	0,00	0,00	0,00	
2021	0,00	0,00	0,00	0,00	0,00	0,00	0,00	0,00	0,00	0,00	

5) W pozycji wykazuje się w szczególności kwoty przychodów z tytułu prywatyzacji majątku oraz spłaty pożyczek udzielonych ze środków jednostki.

Wyszczególnienie	Rozchody x budżetu	z tego:					Inne rozchody niezwiązane ze spłatą długu
		Splaty rat kapitałowych kredytów i pożyczek oraz wykup papierów wartościowych x	w tym łączna kwota przypadających na dany rok kwot wyłączeń z limitu spłaty zobowiązań, o którym mowa w art. 243 ustawy	z tego:			
				kwota przypadających na dany rok kwot wyłączeń określonych w art. 243 ust. 3 ustawy x	kwota przypadających na dany rok kwot ustawowych wyłączeń określonych w art. 243 ust. 3a ustawy x	kwota przypadających na dany rok kwot ustawowych wyłączeń innych niż określone w art. 243 ustawy x	
Lp	5	5.1	5.1.1	5.1.1.1	5.1.1.2	5.1.1.3	5.2
Formuła	[5.1] + [5.2]		[5.1.1] + [5.1.1.2] + [5.1.1.3]				
2016	494 304,40	494 304,40	0,00	0,00	0,00	0,00	0,00
2017	768 614,20	768 614,20	0,00	0,00	0,00	0,00	0,00
2018	658 300,00	658 300,00	0,00	0,00	0,00	0,00	0,00
2019	658 300,00	658 300,00	0,00	0,00	0,00	0,00	0,00
2020	70 662,40	70 662,40	0,00	0,00	0,00	0,00	0,00
2021	0,00	0,00	0,00	0,00	0,00	0,00	0,00

6) W pozycji wykazuje się w szczególności wyłączenia wynikające z art. 36 ustawy z dnia 7 grudnia 2012 r. o zmianie niektórych ustaw w związku z realizacją ustawy budżetowej (Dz.U. poz. 1456 oraz z 2013 r. poz. 1199) oraz kwoty wykupu obligacji przychodowych.

Wyszczególnienie	Kwota długu ^x	Kwota zobowiązań wynikających z przejęcia przez terytorialnego zobowiązań po likwidowanych i przekształcanych jednostkach zaliczanych do sektora finansów publicznych	Relacja zrównoważenia wydatków bieżących, o której mowa w art. 242 ustawy	
			Różnica między dochodami bieżącymi a wydatkami bieżącymi	Różnica między dochodami bieżącymi, skorygowanymi o środki ⁷⁾ a wydatkami bieżącymi, pomniejszonymi o wydatki ⁸⁾
Lp	6	7	8.1	8.2
Formuła			[1.1] - [2.1]	(1.1) + (4.1) + (4.2) - (2.1) - (2.2)
2016	2 155 876,60	0,00	3 224 794,00	5 837 822,00
2017	1 387 262,40	0,00	3 284 038,00	8 828 756,20
2018	728 982,40	0,00	6 100 228,00	6 100 228,00
2019	70 662,40	0,00	3 203 300,00	3 203 300,00
2020	0,00	0,00	115 662,40	115 662,40
2021	0,00	0,00	0,00	0,00

7) Skorygowanie o środki określone w przepisach dotyczących powiększenia o nadwyżkę budżetową z lat ubiegłych, zgodnie z art. 242 ustawy.

8) Pomniejszenie wydatków bieżących, zgodnie z art. 36 ust. 1 pkt 1 ustawy z dnia 7 grudnia 2012 r. o zmianie niektórych ustaw w związku z realizacją ustawy budżetowej, dotyczy lat 2013-2015.

Wyszczególnienie		Wskaźnik spłaty zobowiązań									
	Wskaźnik planowanej łącznej kwoty spłaty zobowiązań, o której mowa w art. 243 ust. 1 ustawy do dochodów, bez uwzględnienia zobowiązań z tytułu wykonania przez jednostkę samorządu terytorialnego, po uwzględnieniu ustawowych wyłączeń przypadających na dany rok.	Wskaźnik planowanej łącznej kwoty spłaty zobowiązań, o której mowa w art. 243 ust. 1 ustawy do dochodów, bez uwzględnienia zobowiązań z tytułu wykonania przez jednostkę samorządu terytorialnego, po uwzględnieniu ustawowych wyłączeń przypadających na dany rok.	Wskaźnik planowanej łącznej kwoty spłaty zobowiązań, o której mowa w art. 243 ust. 1 ustawy do dochodów, bez uwzględnienia zobowiązań z tytułu wykonania przez jednostkę samorządu terytorialnego, po uwzględnieniu ustawowych wyłączeń przypadających na dany rok.	Kwota zobowiązań z tytułu wykonania przez jednostkę samorządu terytorialnego, po uwzględnieniu ustawowych wyłączeń przypadających na dany rok.	Wskaźnik planowanej łącznej kwoty spłaty zobowiązań, o której mowa w art. 243 ust. 1 ustawy do dochodów, bez uwzględnienia zobowiązań z tytułu wykonania przez jednostkę samorządu terytorialnego, po uwzględnieniu ustawowych wyłączeń przypadających na dany rok.	Wskaźnik dochodów bieżących powiększonych o dochody ze sprzedaży majątku oraz pomniejszonych o wydatki bieżące, do dochodów budżetu, ustalony dla danego roku (wskaźnik x - jednoroczny)	Dopuszczalny wskaźnik spłaty zobowiązań określony w art. 243 ustawy, po uwzględnieniu ustawowych wyłączeń, obliczony w oparciu o wykonanie roku poprzedzającego pierwszy rok prognozy (wskaźnik ustalony w oparciu o średnią arytmetyczną z 3 x poprzednich lat)	Dopuszczalny wskaźnik spłaty zobowiązań określony w art. 243 ustawy, po uwzględnieniu ustawowych wyłączeń, obliczony w oparciu o plan 3 kwartałów roku poprzedzającego rok budżetowy	Informacja o spełnieniu wskaźnika spłaty zobowiązań określonego w art. 243 ustawy, po uwzględnieniu zobowiązań z tytułu wykonania przez jednostkę samorządu terytorialnego oraz, po uwzględnieniu ustawowych wyłączeń, obliczonego w oparciu o wykonanie roku poprzedzającego rok budżetowy	Informacja o spełnieniu wskaźnika spłaty zobowiązań określonego w art. 243 ustawy, po uwzględnieniu zobowiązań z tytułu wykonania przez jednostkę samorządu terytorialnego oraz, po uwzględnieniu ustawowych wyłączeń, obliczonego w oparciu o wykonanie roku poprzedzającego rok budżetowy	
Lp	9.1	9.2	9.3	9.4	9.5	9.6	9.6.1	9.7	9.7.1		
Formuła	$\frac{(2.1.1) + (2.1.3.1) + (5.1)}{(1)}$	$\frac{(2.1.1) + (2.1.3.1) + (5.1)}{(1)}$	0,00	$\frac{(2.1.1) + (2.1.3.1) + (5.1)}{(1)}$	$\frac{(1) - ((5.1) + (2.1.1) + (2.1.3.1) + (5.1))}{(1)}$	średnia z trzech poprzednich lat [9.5]	średnia z trzech poprzednich lat [9.5]	[9.6] - [9.4]	[9.6.1] - [9.4]		
2016	1,81%	1,81%	0,00	1,81%	10,65%	15,58%	16,80%	TAK	TAK		
2017	2,76%	2,76%	0,00	2,76%	10,88%	13,61%	14,83%	TAK	TAK		
2018	3,13%	3,13%	0,00	3,13%	27,66%	11,82%	13,04%	TAK	TAK		
2019	2,38%	2,38%	0,00	2,38%	11,15%	16,40%	16,40%	TAK	TAK		
2020	0,42%	0,42%	0,00	0,42%	0,75%	16,56%	16,56%	TAK	TAK		
2021	0,05%	0,05%	0,00	0,05%	0,17%	13,19%	13,19%	TAK	TAK		

9) W pozycji wykazuje się w szczególności wyłączenia wynikające z art. 36 ustawy z dnia 7 grudnia 2012 r. o zmianie niektórych ustaw w związku z realizacją ustawy budżetowej oraz wyłączenia związane z emisją obligacji przychodowych. Identyfikacyjne wyłączenia dotyczą pozycji 9.6.1.

Wyszczególnienie	Przeznaczenie prognozowanej nadwyżki budżetowej ¹⁰⁾	w tym na:		Informacje uzupełniające o wybranych rodzajach wydatków budżetowych							Wydatki majątkowe w formie dotacji
		Splaty kredytów, pożyczek i wykup papierów wartościowych		Wydatki bieżące na wynagrodzenia i składki od nich naliczane	Wydatki związane z funkcjonowaniem organów jednostki samorządu terytorialnego ¹¹⁾	Wydatki objęte limitami, o których mowa w art. 226 ust. 3 pkt 4 ustawy	z tego:		Wydatki inwestycyjne kontynuowane	Nowe wydatki inwestycyjne ¹³⁾	
		10.1	10				11.1	11.2			
Lp	10	10.1		11.1	11.2	11.3	11.3.1	11.3.2	11.4	11.5	11.6
Formuła						[11.3.1] + [11.3.2]					
2016	0,00	0,00	8 960 384,00	2 358 915,00	11 017 184,00	1 085 283,00	9 931 901,00	9 627 436,00	1 057 627,00	219 465,00	
2017	0,00	0,00	9 294 445,00	2 200 358,00	10 081 557,00	1 422 981,00	8 658 576,00	8 369 500,00	0,00	10 928,00	
2018	658 300,00	658 300,00	9 646 517,00	2 268 065,00	3 955 928,00	1 319 000,00	2 636 928,00	4 026 000,00	0,00	10 928,00	
2019	658 300,00	658 300,00	10 012 320,00	2 338 353,00	3 350 000,00	750 000,00	2 600 000,00	1 350 000,00	0,00	0,00	
2020	70 662,40	70 662,40	10 212 570,00	2 361 736,00	0,00	0,00	0,00	100 000,00	0,00	0,00	
2021	0,00	0,00	0,00	0,00	0,00	0,00	0,00	40 000,00	0,00	0,00	

10) Przeznaczenie nadwyżki budżetowej, inne niż splaty kredytów, pożyczek i wykup papierów wartościowych, wymaga określenia w objaśnieniach do wieloletniej prognozy finansowej.

11) W pozycji wykazuje się kwoty wydatków w ramach zadań własnych klasyfikowanych w dziale 750- Administracja publiczna w rozdziałach właściwych dla organów i urzędów jednostki samorządu terytorialnego (rozdziały od 75017 do 75023).

12) W pozycji wykazuje się wartość inwestycji rozpoczętych co najmniej w poprzednim roku budżetowym, którego dotyczy kolumna.

13) W pozycji wykazuje się wartość nowych inwestycji, które planuje się rozpocząć w roku, którego dotyczy kolumna.

Wyszczególnienie	Finansowanie programów, projektów lub zadań realizowanych z udziałem środków, o których mowa w art. 5 ust. 1 pkt 2 i 3 ustawy												
	w tym:		w tym:		w tym:		w tym:		w tym:				
	Docho- dy bieżące na programy, projekty lub zadania finansowane z udziałem środków, o których mowa w art. 5 ust. 1 pkt 2 i 3 ustawy	12.1	środki określone w art. 5 ust. 1 pkt 2 ustawy	12.1.1	12.1.1.1	12.1.1.1	Docho- dy bieżące na programy, projekty lub zadania finansowane z udziałem środków, o których mowa w art. 5 ust. 1 pkt 2 i 3 ustawy	12.2	12.2.1	12.2.1.1	12.2.1.1	Wydatki bieżące na realizację programu, projektu lub zadania wynikające wyłącznie z zawartych umów z podmiotem dysponującym środkami, o których mowa w art. 5 ust. 1 pkt 2 ustawy	12.3.2
Lp													
Formula													
2016	0,00	0,00	0,00	0,00	0,00	3 813 246,00	0,00	3 813 246,00	0,00	0,00	3 813 246,00	88 000,00	67 320,00
2017	0,00	0,00	0,00	0,00	0,00	0,00	0,00	0,00	0,00	0,00	0,00	0,00	0,00
2018	0,00	0,00	0,00	0,00	0,00	0,00	0,00	0,00	0,00	0,00	0,00	0,00	0,00
2019	0,00	0,00	0,00	0,00	0,00	0,00	0,00	0,00	0,00	0,00	0,00	0,00	0,00
2020	0,00	0,00	0,00	0,00	0,00	0,00	0,00	0,00	0,00	0,00	0,00	0,00	0,00
2021	0,00	0,00	0,00	0,00	0,00	0,00	0,00	0,00	0,00	0,00	0,00	0,00	0,00

14) W pozycji 12.1.1.1, 12.2.1.1, 12.3.2, 12.4.2., 12.5.1, 12.6.1, 12.7.1 oraz 12.8.1. wykazuje się wyłącznie kwoty wynikające z umów na realizację programu, projektu lub zadania zawartych na dzień uchwalenia prognozy, a nieplanowanych do zawarcia w okresie prognozy.

Wyszczególnienie	Wydatki majątkowe na programy, projekty lub zadania finansowane z udziałem środków, o których mowa w art. 5 ust. 1 pkt 2 i 3 ustawy		w tym:		Wydatki majątkowe na realizację programu, projektu lub zadania wynikające wyłącznie z zawartych umów z podmiotem dysponującym środkami, o których mowa w art. 5 ust. 1 pkt 2 ustawy	Wydatki na wkład krajowy w związku z umową na realizację programu, projektu lub zadania finansowanego z udziałem środków, o których mowa w art. 5 ust. 1 pkt 2 ustawy bez względu na stopień finansowania tymi środkami	w tym:		Wydatki na wkład krajowy w związku z zawartą po dniu 1 stycznia 2013 r. umową na realizację programu, projektu lub zadania finansowanego w co najmniej 60% środkami, o których mowa w art. 5 ust. 1 pkt 2 ustawy 15)	w tym:		Przychody z tytułu kredytów, pożyczek, emisji papierów wartościowych powstające w związku z umową na realizację programu, projektu lub zadania finansowanego z udziałem środków, o których mowa w art. 5 ust. 1 pkt 2 ustawy bez względu na stopień finansowania tymi środkami	w tym:	
	12.4	12.4.1	12.4.2	12.5			12.5.1	12.6		12.6.1	12.7		12.7.1	
Lp	12.4	12.4.1	12.4.2	12.5	12.5.1	12.6	12.6.1	12.7	12.7.1					
Formula														
2016	5 465,00	0,00	0,00	0,00	0,00	0,00	0,00	0,00	0,00	0,00	0,00	0,00	0,00	0,00
2017	10 928,00	0,00	0,00	0,00	0,00	0,00	0,00	0,00	0,00	0,00	0,00	0,00	0,00	0,00
2018	10 928,00	0,00	0,00	0,00	0,00	0,00	0,00	0,00	0,00	0,00	0,00	0,00	0,00	0,00
2019	0,00	0,00	0,00	0,00	0,00	0,00	0,00	0,00	0,00	0,00	0,00	0,00	0,00	0,00
2020	0,00	0,00	0,00	0,00	0,00	0,00	0,00	0,00	0,00	0,00	0,00	0,00	0,00	0,00
2021	0,00	0,00	0,00	0,00	0,00	0,00	0,00	0,00	0,00	0,00	0,00	0,00	0,00	0,00

15) Przez program, projekt lub zadanie finansowane w co najmniej 60% środkami, o których mowa w art. 5 ust. 1 pkt 2 ustawy, należy rozumieć także taki program, projekt lub zadanie przynoszące dochód, dla których poziom finansowania ze środków, o których mowa w art. 5 ust. 1 pkt 2 ustawy, ustala się po odliczeniu zyskontowanego dochodu obliczanego zgodnie z przepisami Unii Europejskiej dotyczącymi takiego programu, projektu lub zadania.

Wyszczególnienie	Kwoty dotyczące przejęcia i spłaty zobowiązań po samodzielnych publicznych zakładach opieki zdrowotnej oraz pokrycia ujemnego wyniku								
	Przychody z tytułu kredytów, pożyczek, emisji papierów wartościowych powstające w związku z zawartą po dniu 1 stycznia 2013 r. umową na realizację programu, projektu lub zadania finansowanego w całości lub części z budżetu państwa, o którym mowa w art. 180 pkt 2 ustawy	w tym:	Kwota zobowiązań wynikających z przejęcia przez jednostkę samorządu terytorialnego zobowiązań po likwidowanych i przekształconych samodzielnych zakładach opieki zdrowotnej	13.2	13.3	13.4	13.5	13.6	13.7
Lp	12.8	12.8.1	13.1	13.2	13.3	13.4	13.5	13.6	13.7
Formula									
2016	0,00	0,00	0,00	0,00	0,00	0,00	0,00	0,00	0,00
2017	0,00	0,00	0,00	0,00	0,00	0,00	0,00	0,00	0,00
2018	0,00	0,00	0,00	0,00	0,00	0,00	0,00	0,00	0,00
2019	0,00	0,00	0,00	0,00	0,00	0,00	0,00	0,00	0,00
2020	0,00	0,00	0,00	0,00	0,00	0,00	0,00	0,00	0,00
2021	0,00	0,00	0,00	0,00	0,00	0,00	0,00	0,00	0,00

Wyszczególnienie	Dane uzupełniające o długu i jego spłacie						Wynik operacji niekaszowych wpływających na kwotę długu (m.in. umorzenia, różnice kursowe) x
	Splaty rat kapitałowych oraz wykup papierów wartościowych, o których mowa w pkt 5.1., wynikające wyłącznie z tytułu zobowiązań już zaciągniętych x	Kwota długu, którego planowana spłata dokonana się z wydatków budżetu x	Wydatki zmniejszające dług x	spłata zobowiązań wymagalnych z lat poprzednich, innych niż w poz. 14.3.3 x	związane z umowami zaliczanymi do tytułów dłużnych wliczanych do publicznego	wypłaty z tytułu wymagalnych poręczeń i gwarancji x	
Lp	14.1	14.2	14.3	14.3.1	14.3.2	14.3.3	14.4
Formuła							
2016	494 304,40	0,00	0,00	0,00	0,00	0,00	0,00
2017	768 614,20	0,00	0,00	0,00	0,00	0,00	0,00
2018	658 300,00	0,00	0,00	0,00	0,00	0,00	0,00
2019	658 300,00	0,00	0,00	0,00	0,00	0,00	0,00
2020	70 662,40	0,00	0,00	0,00	0,00	0,00	0,00
2021	0,00	0,00	0,00	0,00	0,00	0,00	0,00


* Informacja o spełnieniu wskaźnika spłaty zobowiązań określonego w art. 243 ustawy po uwzględnieniu zobowiązań z tytułu utworzonego przez jednostkę samorządu terytorialnego, oraz po uwzględnieniu ustawowych wyłączeń zostanie automatycznie wygenerowana przez aplikację wskazaną przez Ministra Finansów, o której mowa w § 4 ust. 1 rozporządzenia Ministra Finansów z dnia 10 stycznia 2013 r. w sprawie wieloletniej prognozy finansowej jednostki samorządu terytorialnego (Dz U poz 66, z późn zm). Automatycznie wyliczenia danych na podstawie wartości historycznych i prognozowanych przez jednostkę samorządu terytorialnego dotyczą w szczególności także poz. 9.6.-9.6.1 i pozycji z sekcji nr 16.

** Należy wskazać jedną z następujących podstaw prawnych: art. 240a ust. 4 / art. 240a ust. 8 / art. 240b ustawy określającej procedurę jaką objęta jest jednostka samorządu terytorialnego.

x - pozycje oznaczone symbolem „x” sporządza się na okres, na który zaciągnięto oraz planuje się zaciągnąć zobowiązania dłużne (prognoza kwoty długu). Okres ten nie podlega wydłużeniu w sytuacji planowania wydatków z tytułu niewymagalnych poręczeń i gwarancji. W przypadku planowania wydatków z tytułu niewymagalnych poręczeń i gwarancji, należy zamieścić w objaśnieniach do wieloletniej prognozy finansowej, w przypadku gdy kwoty wydatków wynikające z limitów wydatków na przedsięwzięcia wykraczają poza okres prognozy kwoty długu to pozycje oznaczone symbolem „x” sporządza się do ostatniego roku, na który ustalono limit wydatków na realizację przedsięwzięć

16) Pozycje sekcji 15 są wykazywane wyłącznie przez jednostki samorządu terytorialnego emitujące obligacje przychodowe.

17) Pozycje sekcji 16 wykazują wyłącznie jednostki objęte procedurą wynikającą z art. 240a lub art. 240b ustawy

Przewodniczący Rady


Wykaz przedsięwzięć do WPF

Załącznik Nr 2
do Uchwały Nr XXIV/178/2016
Rady Gminy Jadów
z dnia 22 listopada 2016 roku.

Kwoty w
zł

L.p.	Nazwa i cel	Jednostka odpowiedzialna lub koordynująca	Okres realizacji		Łączne nakłady finansowe	Limit 2016	Limit 2017	Limit 2018	Limit 2019	Limit zobowiązań
			od	do						
1	Wydatki na przedsięwzięcia-ogółem (1.1+1.2+1.3)				35 529 168,00	11 017 184,00	10 081 557,00	3 955 928,00	3 350 000,00	28 404 669,00
1.a	- wydatki bieżące				4 671 331,00	1 085 283,00	1 422 981,00	1 319 000,00	750 000,00	4 577 264,00
1.b	- wydatki majątkowe				30 857 837,00	9 931 901,00	8 658 576,00	2 636 928,00	2 600 000,00	23 827 405,00
1.1	Wydatki na programy, projekty lub zadania związane z programami realizowanymi z udziałem środków, o których mowa w art.5 ust.1 pkt 2 i 3 ustawy z dnia 27 sierpnia 2009 r. o finansach publicznych (Dz.U. Nr 157, poz. 1240 z późn. zm.) z tego:				27 321,00	5 465,00	10 928,00	10 928,00	0,00	27 321,00
1.1.1	- wydatki bieżące				0,00	0,00	0,00	0,00	0,00	0,00
1.1.2	- wydatki majątkowe				27 321,00	5 465,00	10 928,00	10 928,00	0,00	27 321,00
1.1.2.1	PROJEKT ASI Regionalne partnerstwo samorządów Mazowsza dla aktywizacji społeczeństwa informacyjnego w zakresie e-administracji i geoinformacji. DZIAŁANIE 2.1 - "E-usługi", "Wzrost e-potencjału Mazowsza." - Przyspieszenie wzrostu konkurencyjności województwa mazowieckiego przez budowanie społeczeństwa informacyjnego i gospodarki opartej na wiedzy poprzez stworzenie zintegrowanych baz wiedzy na Mazowszu	Urząd Gminy w Jadowie	2016	2018	27 321,00	5 465,00	10 928,00	10 928,00	0,00	27 321,00
1.2	Wydatki na programy, projekty lub zadania związane z umowami partnerstwa publiczno-prywatnego, z tego:				0,00	0,00	0,00	0,00	0,00	0,00
1.2.1	- wydatki bieżące				0,00	0,00	0,00	0,00	0,00	0,00
1.2.2	- wydatki majątkowe				0,00	0,00	0,00	0,00	0,00	0,00
1.3	Wydatki na programy, projekty lub zadania pozostałe (inne niż wymienione w pkt 1.1 i 1.2) z tego				35 501 837,00	11 011 719,00	10 070 629,00	3 945 000,00	3 350 000,00	28 377 348,00

L.p.	Nazwa i cel	Jednostka odpowiedzialna lub koordynująca	Okres realizacji		Łączne nakłady finansowe	Limit 2016	Limit 2017	Limit 2018	Limit 2019	Limit zobowiązań
			od	do						
1.3.1	- wydatki bieżące				4 671 331,00	1 085 283,00	1 422 981,00	1 319 000,00	750 000,00	4 577 264,00
1.3.1.1	Odbieranie i zagospodarowanie odpadów komunalnych z terenu Gminy - poprawa funkcjonalności i atrakcyjności infrastruktury społecznej.	Urząd Gminy w Jadowie	2013	2019	2 068 000,00	515 000,00	534 000,00	519 000,00	500 000,00	2 068 000,00
1.3.1.2	Plan przestrzennego zagospodarowania Gminy - Przyspieszenie wzrostu konkurencyjności województwa mazowieckiego	Urząd Gminy w Jadowie	2015	2018	1 060 000,00	63 600,00	470 000,00	500 000,00	0,00	1 033 600,00
1.3.1.3	Zakup energii - poprawa funkcjonalności i atrakcyjności infrastruktury społecznej.	Urząd Gminy w Jadowie	2013	2019	1 543 331,00	506 683,00	418 981,00	300 000,00	250 000,00	1 475 664,00
1.3.2	- wydatki majątkowe				30 830 516,00	9 926 436,00	8 647 648,00	2 626 000,00	2 600 000,00	23 800 084,00
1.3.2.1	Budowa boiska gminnego w Jadowie - Poprawa funkcjonalności i atrakcyjności infrastruktury społecznej	Urząd Gminy w Jadowie	2014	2017	2 860 000,00	553 500,00	2 000 000,00	0,00	0,00	2 553 500,00
1.3.2.2	Budowa drogi - ul. Polna Letnisko Nowy Jadów - Zwiększenie dostępności komunikacyjnej Gminy, poprawa funkcjonalności i atrakcyjności infrastruktury społecznej.	Urząd Gminy w Jadowie	2014	2018	1 300 000,00	0,00	1 130 737,27	100 000,00	0,00	1 230 737,27
1.3.2.3	Budowa drogi Szewnica Gorzelnia-Węzówka - Zwiększenie dostępności komunikacyjnej Gminy, poprawa funkcjonalności i atrakcyjności infrastruktury społecznej	Urząd Gminy w Jadowie	2016	2019	920 000,00	260 000,00	5 000,00	5 000,00	500 000,00	770 000,00
1.3.2.4	Budowa drogi Wujówka-Myględy - Zwiększenie dostępności komunikacyjnej Gminy, poprawa funkcjonalności i atrakcyjności infrastruktury społecznej.	Urząd Gminy w Jadowie	2014	2019	3 000 000,00	5 000,00	5 000,00	1 400 000,00	1 400 000,00	2 810 000,00
1.3.2.5	Budowa dróg na terenie Gminy (drogi we wsi Sulejów i Nowinki) - Zwiększenie dostępności komunikacyjnej Gminy, poprawa funkcjonalności i atrakcyjności infrastruktury społecznej.	Urząd Gminy w Jadowie	2011	2017	1 263 782,00	35 000,00	755 000,00	0,00	0,00	790 000,00
1.3.2.6	Budowa ul. Zwirki i Wigury, Leśnej, Krótkiej, Kościuski, Lwowska, Łamana w Urłach - Zwiększenie dostępności komunikacyjnej Gminy, poprawa funkcjonalności i atrakcyjności infrastruktury społecznej.	Urząd Gminy w Jadowie	2013	2018	2 428 600,00	883 600,00	580 725,80	20 000,00	0,00	1 484 325,80

L.p.	Nazwa i cel	Jednostka odpowiedzialna lub koordynująca	Okres realizacji		Łączne nakłady finansowe	Limit 2016	Limit 2017	Limit 2018	Limit 2019	Limit zobowiązań
			od	do						
1.3.2.7	Modernizacja budynku ZSP w Urlech - Poprawa funkcjonalności i atrakcyjności infrastruktury społecznej	Urząd Gminy w Jadowie	2015	2017	550 000,00	113 000,00	387 000,00	0,00	0,00	500 000,00
1.3.2.8	Modernizacja Gimnazjum w Jadowie - Poprawa funkcjonalności i atrakcyjności infrastruktury społecznej	Urząd Gminy w Jadowie	2012	2017	1 000 000,00	113 000,00	287 000,00	0,00	0,00	400 000,00
1.3.2.9	Nakładki asfaltowe na drogach gminnych (Nowinki, Nowinki- Siłne, Wójty, Borzymy- ul. Środkowa) - Zwiększenie dostępności komunikacyjnej Gminy, poprawa funkcjonalności i atrakcyjności infrastruktury społecznej.	Urząd Gminy w Jadowie	2015	2017	485 000,00	436 054,00	15 000,00	0,00	0,00	451 054,00
1.3.2.10	Projekt pn. "Proekologiczne inwestycje w OZE źródłem oszczędności mieszkańców..." - Przyspieszenie wzrostu konkurencyjności województwa mazowieckiego przez budowanie społeczeństwa informacyjnego i gospodarki opartej na wiedzy poprzez stworzenie zintegrowanych baz wiedzy na Mazowszu	Urząd Gminy w Jadowie	2016	2017	100 000,00	20 000,00	80 000,00	0,00	0,00	100 000,00
1.3.2.11	Przebudowa drogi gminnej nr 430210W Myszała-Podmyszała-Podbale, droga Nr 430225W- Podbale - Zwiększenie dostępności komunikacyjnej Gminy, poprawa funkcjonalności i atrakcyjności infrastruktury społecznej.	Urząd Gminy w Jadowie	2010	2018	2 010 700,00	212 000,00	0,00	0,00	0,00	212 000,00
1.3.2.12	Przebudowa drogi gminnej nr 430212W Myszała-Podbale - Zwiększenie dostępności komunikacyjnej Gminy, poprawa funkcjonalności i atrakcyjności infrastruktury społecznej.	Urząd Gminy w Jadowie	2010	2017	1 400 000,00	0,00	808 753,82	0,00	0,00	808 753,82
1.3.2.13	Przebudowa drogi gminnej nr 430215W Nowy Jadów- Borzymy - Zwiększenie dostępności komunikacyjnej Gminy, poprawa funkcjonalności i atrakcyjności infrastruktury społecznej.	Urząd Gminy w Jadowie	2016	2018	482 000,00	10 000,00	1 000,00	471 000,00	0,00	482 000,00
1.3.2.14	Rozbudowa drogi gminnej nr 430208W Urle-Szewnica - Zwiększenie dostępności komunikacyjnej Gminy, poprawa funkcjonalności i atrakcyjności infrastruktury społecznej.	Urząd Gminy w Jadowie	2009	2017	4 917 510,00	3 181 078,00	1 736 431,11	0,00	0,00	4 917 509,11

L.p.	Nazwa i cel	Jednostka odpowiedzialna lub koordynująca	Okres realizacji		Łączne nakłady finansowe	Limit 2016	Limit 2017	Limit 2018	Limit 2019	Limit zobowiązań
			od	do						
1.3.2.15	Rozbudowa dróg w Borzymach-Dworcowa, Piękna, Nielubowicza - Zwiększenie dostępności komunikacyjnej Gminy, poprawa funkcjonalności i atrakcyjności infrastruktury społecznej.	Urząd Gminy w Jadowie	2014	2019	2 000 000,00	0,00	0,00	500 000,00	700 000,00	1 200 000,00
1.3.2.16	Rozbudowa i przebudowa wraz ze zmianą sposobu użytkowania budynku GOZ i biblioteki publicznej - Poprawa funkcjonalności i atrakcyjności infrastruktury społecznej	Urząd Gminy w Jadowie	2016	2018	0,00	0,00	0,00	0,00	0,00	0,00
1.3.2.17	Rozbudowa kanalizacji Borzyny, Wójty - Ochrona środowiska naturalnego, poprawa jakości życia mieszkańców, wzrost potencjału turystycznego i osiedleńczego, zapewnienie podstawowej infrastruktury technicznej.	Urząd Gminy w Jadowie	2016	2018	136 000,00	15 000,00	1 000,00	120 000,00	0,00	136 000,00
1.3.2.18	WODOCIĄG GRUPOWY SULEJÓW- Etap I - Budowa sieci wodociągowej w miejscowościach : Sulejów, Wujówka, Wólka Sulejowska, Wyglądały, Dzierzanów - Ochrona środowiska naturalnego, poprawa jakości życia mieszkańców, wzrost potencjału turystycznego i osiedleńczego, zapewnienie podstawowej infrastruktury technicznej	Urząd Gminy w Jadowie	2004	2017	5 409 924,00	4 059 204,00	415 000,00	0,00	0,00	4 474 204,00
1.3.2.19	Wodociąg Warmiaki - Ochrona środowiska naturalnego, poprawa jakości życia mieszkańców, wzrost potencjału turystycznego i osiedleńczego, zapewnienie podstawowej infrastruktury technicznej	Urząd Gminy w Jadowie	2013	2018	530 000,00	0,00	440 000,00	10 000,00	0,00	450 000,00
1.3.2.20	Wodociąg Zawiszyn- rozbudowa - Ochrona środowiska naturalnego, poprawa jakości życia mieszkańców, wzrost potencjału turystycznego i osiedleńczego, zapewnienie podstawowej infrastruktury technicznej	Urząd Gminy w Jadowie	2015	2016	37 000,00	30 000,00	0,00	0,00	0,00	30 000,00

Przewodniczący Rady
[Podpis]
 Jadwiga Orłowska

**Objaśnienia przyjętych wartości
do Uchwały Nr XXIV/178/2016
Rady Gminy Jadów
z dnia 22 listopada 2016 roku**

Zmiany w Wieloletniej Prognozie Finansowej Gminy Jadów na lata 2016-2021 dokonane niniejszą uchwałą polegają na dostosowaniu wielkości planowanych dochodów i wydatków oraz dotacji celowych na 2016 rok, zgodnie ze zmianami wprowadzonymi uchwałą Rady Gminy Jadów z dnia 22 listopada 2016 r. i Zarządzeniem Wójta Gminy Jadów z 18 października 2016 r. i 27 października 2016 roku.

Ogółem dochody zwiększono o kwotę 403 547,00 złotych z tego na :

- dokonano zmian w planie podatków, opłat i dochodów realizowanych przez Urzędy Skarbowe na rzecz gminy oraz jednostki podległe w kwocie 213 744,00 złote.
- otrzymano dotacje z Wojewódzkiego Urzędu Wojewódzkiego w wysokości 189 803,00 złote na zadania z zakresu oświaty, opieki społecznej i administracji.

Plan dochodów został zmniejszony o kwotę 40 000,00 złotych z tytułu podatków i opłat.

Ogółem plan dochodów po zmianach wynosi 30 879 966,00 złotych.

Plan wydatków zwiększono o kwotę 872 136,00 złotych, z tego:

- na drogi publiczne gminne – 22 000,00 złotych na bieżące utrzymanie i remonty,
- na opłatę za dzieci przebywające w przedszkolach na terenie innych gmin– 68 000,00 złotych
- na oświatę i wychowanie dokonano zmian między działami i paragrafami między jednostkami oświatowymi- zwiększenie planu- 91 869,00 złotych, zmniejszenie planu - 127 162,00 złotych.
- na pomoc społeczną- 94 416,00 złotych
- na gospodarkę komunalną i ochronę środowiska- 80 000,00 złotych- na remont budynku mieszkalnego przy PSP w Jadowie (80 000,00 złotych).
- zwiększono plan o kwotę 300 000,00 złotych na budowę boiska w Jadowie oraz 6 000,00 złotych na zakup programów komputerowych.

Plan wydatków zmniejszono o kwotę 508 589,00 złotych. Zmniejszono plan o kwotę 300 000,00 złotych- budowa drogi Urle- Szewnica.

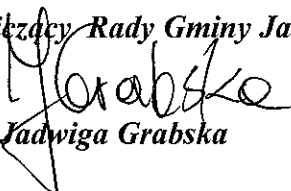
Dokonano zmian w Funduszu sołeckim wsi Jadów o kwotę 3 712,00 złotych.

Ogółem plan wydatków po zmianach wynosi 33 969 352,00 złote.

Przychody Gminy w 2016 roku wynoszą 3 583 690,40 złotych. Zaciągnięto pożyczkę w 2016 roku w kwocie 970 662,40 złote.

Rozchody budżetu wynoszą 494 304,40 złote.

Przewodniczący Rady Gminy Jadów



Jadwiga Grabska

Jadwiga Grabska