

Uchwała Nr XXIII/169/2016
Rady Gminy Jadów
z dnia 04 października 2016 roku

w sprawie zmiany Wieloletniej Prognozy Finansowej Gminy Jadów
na lata 2016-2021

Na podstawie art. 226, art. 227, art. 228, art. 230 ust. 6 i art. 243 ustawy z dnia 27 sierpnia 2009 r. o finansach publicznych (Dz. U z 2013 r., poz. 885 z późn. zm.) oraz § 2 i § 3 Rozporządzenia Ministra Finansów z dnia 10 stycznia 2013r. (Dz. U z 2013 r. poz. 86 z późn. zmianami) Rada Gminy Jadów uchwala, co następuje :

§ 1

Dokonać zmiany Wieloletniej Prognozy Finansowej Gminy Jadów na lata 2016-2021 zgodnie z załącznikiem Nr 1 i załącznikiem Nr 2 i objaśnieniami przyjętych wartości.

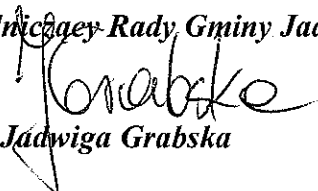
§ 2

Wykonanie uchwały powierza się Wójtowi Gminy Jadów.

§ 3

Uchwała wchodzi w życie z dniem podjęcia.

Przewodniczący Rady Gminy Jadów


Jądwiaga Grabska

Wieloletnia Prognoza Finansowa

1)

Załącznik Nr 1
do Uchwały Nr XXIII/169/2016
Rady Gminy Jadów
z dnia 04 października 2016 roku.

Wyszczególnienie	Dochody ogółem ^x	w tym:						z tego:		w tym:	
		1.1	1.1.1	1.1.2	1.1.3	w tym:		1.2	1.2.1	1.2.2	
						1.1.3.1	1.1.4				
1	[1.1]+[1.2]	1.1.1	1.1.2	1.1.3	1.1.3.1	1.1.4	1.1.5	1.2	1.2.1	1.2.2	
2016	30 516 419,00	25 926 071,00	3 285 831,00	3 000,00	3 184 894,00	1 700 000,00	10 629 813,00	8 265 430,00	65 000,00	4 525 348,00	
2017	21 642 868,00	21 587 868,00	2 613 000,00	5 500,00	4 040 200,00	1 705 200,00	10 450 100,00	4 479 088,00	55 000,00	0,00	
2018	22 256 605,00	22 201 605,00	2 618 050,00	5 700,00	4 085 200,00	1 735 150,00	10 600 150,00	4 892 505,00	55 000,00	0,00	
2019	22 884 196,00	22 829 196,00	2 625 040,00	5 920,00	4 100 250,00	1 763 100,00	10 670 120,00	5 427 866,00	55 000,00	0,00	
2020	22 900 100,00	22 845 100,00	2 613 750,00	7 200,00	4 125 130,00	1 780 200,00	10 675 240,00	4 252 100,00	55 000,00	0,00	
2021	22 910 050,00	22 870 050,00	2 640 100,00	7 450,00	4 175 040,00	1 785 100,00	10 690 150,00	4 275 400,00	40 000,00	0,00	

1) Wzór może być stosowany także w układzie pionowym, w którym poszczególne pozycje są przedstawione w kolumnach, a lata w wierszach.

2) Zgodnie z art. 227 ustawy z dnia 27 sierpnia 2009 r. o finansach publicznych (Dz. U. z 2013 r., poz. 885 z póź. zm.) zwanej dalej „ustawą”, wieloletnia prognoza finansowa obejmuje okres roku budżetowego oraz co najmniej trzech kolejnych lat. W sytuacji dłuższego okresu prognozowania finansowego wzór stosuje się także dla lat wykraczających poza minimalny (4 letni) okres prognozy, wynikający z art. 227 ustawy.

3) W pozycji wykazuje się kwoty wszystkich podatków i opłat pobieranych przez jednostki samorządu terytorialnego, a nie tylko podatków i opłat lokalnych.

Wyszczególnienie	Wydatki ogółem ^x	Wydatki bieżące ^x	z tego:					Wydutki majątkowe	
			w tym:						
			z tytułu poręczeń i gwarancji	w tym:	na spłatę przejętych zobowiązań samodzielnego publicznego zakładu opieki zdrowotnej	wydatki na obsługę długu	odsetki i dyskonto określone w art. 243 ust. 1 ustawy ^x		w tym:
2.1.1	2.1.1.1	2.1.2	2.1.3	2.1.3.1	2.1.3.1.1	2.1.3.1.2			
Lp	2	2.1	2.1.1	2.1.1.1	2.1.2	2.1.3	2.1.3.1	2.1.3.1.2	2.2
Formuła	{2.1} + {2.2}								
2016	33 605 805,00	22 703 565,00	0,00	0,00	0,00	64 000,00	64 000,00	0,00	10 902 240,00
2017	20 874 253,80	12 237 825,80	0,00	0,00	0,00	67 200,00	67 200,00	0,00	8 636 428,00
2018	21 598 305,00	16 101 377,00	0,00	0,00	0,00	38 600,00	38 600,00	0,00	5 486 928,00
2019	22 225 896,00	20 875 886,00	0,00	0,00	x	37 200,00	37 200,00	0,00	1 350 000,00
2020	22 829 437,60	22 729 437,60	0,00	0,00	x	25 000,00	25 000,00	0,00	100 000,00
2021	22 910 050,00	22 870 050,00	0,00	0,00	x	12 000,00	12 000,00	0,00	40 000,00

4) W pozycji wykazuje się kwoty dla lat budżetowych 2013-2018.

Wyszczególnienie	Wynik budżetu ^x	Przychody ^x budżetu	z tego:							w tym:		
			Nadwyżka budżetowa z lat ubiegłych	w tym:		Wolne środki, o których mowa w art. 217 ust.2 pkt 6 ustawy	w tym:		Kredyty, pożyczki, emisja papierów wartościowych		w tym:	
				na pokrycie deficytu x budżetu	4.1.1		4.2	na pokrycie deficytu x budżetu			4.3.1	Inne przychody niezwiązane z zaciągnięciem długu
3	4	4.1	4.1.1	4.2	4.2.1	4.3	4.3.1	4.4	4.4.1			
LP												
Formuła	[1]-[2]	[4.1] + [4.2] + [4.3] + [4.4]										
2016	-3 089 386,00	3 583 690,40	933 510,00	439 206,00	1 679 518,00	1 679 518,00	970 662,40	970 662,00	0,00	0,00		
2017	768 614,20	0,00	0,00	0,00	0,00	0,00	0,00	0,00	0,00	0,00		
2018	658 300,00	0,00	0,00	0,00	0,00	0,00	0,00	0,00	0,00	0,00		
2019	658 300,00	0,00	0,00	0,00	0,00	0,00	0,00	0,00	0,00	0,00		
2020	70 662,40	0,00	0,00	0,00	0,00	0,00	0,00	0,00	0,00	0,00		
2021	0,00	0,00	0,00	0,00	0,00	0,00	0,00	0,00	0,00	0,00		

5) W pozycji wykazuje się w szczególności kwoty przychodów z tytułu prywatyzacji majątku oraz spłaty pożyczek udzielonych ze środków jednostki.

Wyszczególnienie	Rozchody x budżetu	Spłaty rat kapitałowych kredytów i pożyczek oraz wykup papierów wartościowych x	z tego: w tym:					Inne rozchody niezwiązane ze spłatą długu
			w tym łączna kwota przypadających na dany rok kwot ustawowych, wyłączeń z limitu spłaty zobowiązań, o którym mowa w art. 243 ustawy	z tego:			kwota przypadających na dany rok kwot ustawowych wyłączeń określonych w art. 243 ust. 3a ustawy	
				kwota przypadających na dany rok kwot ustawowych wyłączeń określonych w art. 243 ust. 3 ustawy	kwota przypadających na dany rok kwot ustawowych wyłączeń	kwota przypadających na dany rok kwot ustawowych wyłączeń innych niż określone w art. 243 ustawy		
Lp	5	5.1	5.1.1	5.1.1.1	5.1.1.2	5.1.1.3	5.2	
Formuła	[5.1] + [5.2]		[5.1.1] + [5.1.1.2] + [5.1.1.3]					
2016	494 304,40	494 304,40	0,00	0,00	0,00	0,00	0,00	
2017	768 614,20	768 614,20	0,00	0,00	0,00	0,00	0,00	
2018	658 300,00	658 300,00	0,00	0,00	0,00	0,00	0,00	
2019	658 300,00	658 300,00	0,00	0,00	0,00	0,00	0,00	
2020	70 662,40	70 662,40	0,00	0,00	0,00	0,00	0,00	
2021	0,00	0,00	0,00	0,00	0,00	0,00	0,00	

6) W pozycji wykazuje się w szczególności wyłączenia wynikające z art. 36 ustawy z dnia 7 grudnia 2012 r. o zmianie niektórych ustaw w związku z realizacją ustawy budżetowej (Dz.U. poz. 1456 oraz z 2013 r. poz. 1199) oraz kwoty wykupu obligacji przychodowych.

Wyszczególnienie	Kwota długu ^x	Kwota zobowiązań wynikających z przejęcia przez jednostkę samorządu terytorialnego zobowiązań po likwidowanych i przekształcanych jednostkach zaliczanych do sektora finansów publicznych	Relacja zrównowazenia wydatków bieżących, o której mowa w art. 242 ustawy	
			Różnica między dochodami a wydatkami bieżącymi	Różnica między dochodami bieżącymi, skorygowanymi o środki ⁷⁾ a wydatkami bieżącymi, pomniejszonymi o wydatki ⁸⁾
Lp	6	7	8.1	8.2
Formuła			[1.1] - [2.1]	[(1)+(4)-(3)-(2)-(12.12)]
2016	2 155 876,60	0,00	3 222 506,00	5 835 534,00
2017	1 387 282,40	0,00	9 350 042,20	9 350 042,20
2018	728 962,40	0,00	6 100 228,00	6 100 228,00
2019	70 662,40	0,00	1 953 300,00	1 953 300,00
2020	0,00	0,00	115 662,40	115 662,40
2021	0,00	0,00	0,00	0,00

7) Skorygowanie o środki określone w przepisach dotyczących powiększenia o nadwyżkę budżetową z lat ubiegłych, zgodnie z art. 242 ustawy.

8) Pomniejszenie wydatków bieżących, zgodnie z art. 36 ust. 1 pkt 1 ustawy z dnia 7 grudnia 2012 r. o zmianie niektórych ustaw w związku z realizacją ustawy budżetowej, dotyczy lat 2013-2015.

Wskaźnik spłaty zobowiązań									
Wyszczególnienie	Wskaźnik planowanej łącznej kwoty spłaty zobowiązań, o której mowa w art. 243 ust. 1 ustawy do dochodów, bez uwzględnienia zobowiązań z tytułu samorządu województwa, po uwzględnieniu wyłączeń przewidzianych w art. 244 ustawy	Wskaźnik planowanej łącznej kwoty spłaty zobowiązań, o której mowa w art. 243 ust. 1 ustawy do dochodów, bez uwzględnienia zobowiązań z tytułu samorządu województwa, po uwzględnieniu wyłączeń przewidzianych w art. 244 ustawy	Kwota zobowiązań z tytułu samorządu województwa, po uwzględnieniu wyłączeń przewidzianych w art. 244 ustawy	Wskaźnik planowanej łącznej kwoty spłaty zobowiązań, o której mowa w art. 243 ust. 1 ustawy do dochodów, bez uwzględnienia zobowiązań z tytułu samorządu województwa, po uwzględnieniu wyłączeń przewidzianych w art. 244 ustawy	Wskaźnik dochodów powiększonych o dochody ze sprzedaży majątku oraz pomniejszonych o wydatki budżetu, ustalony dla danego roku (wskaźnik x jednoroczny)	Dopuszczalny wskaźnik spłaty zobowiązań określony w art. 243 ustawy, po uwzględnieniu wyłączeń, obliczony w oparciu o wykonanie roku poprzedzającego (wskaźnik ustalony w oparciu o średnią arytmetyczną z 3 x poprzedzających lat)	Dopuszczalny wskaźnik spłaty zobowiązań określony w art. 243 ustawy, po uwzględnieniu wyłączeń, obliczony w oparciu o wykonanie roku poprzedzającego (wskaźnik ustalony w oparciu o średnią arytmetyczną z 3 x poprzedzających lat)	Informacja o spełnieniu wskaźnika spłaty zobowiązań określonego w art. 243 ustawy, po uwzględnieniu zobowiązań z tytułu samorządu województwa, po uwzględnieniu wyłączeń przewidzianych w art. 244 ustawy	Informacja o spełnieniu wskaźnika spłaty zobowiązań określonego w art. 243 ustawy, po uwzględnieniu zobowiązań z tytułu samorządu województwa, po uwzględnieniu wyłączeń przewidzianych w art. 244 ustawy
	9.1	9.2	9.3	9.4	9.5	9.6	9.6.1	9.7	9.7.1
Formuła	$(2.1.1) + (2.1.3.1) + (5.1) / (1)$	$(2.1.1) + (2.1.3.1) + (5.1) / (1)$	$(2.1.1) + (2.1.3.1) + (5.1) / (1)$	$(2.1.1) + (2.1.3.1) + (5.1) / (1)$	$(2.1.1) + (2.1.3.1) + (5.1) / (1)$	średnia z trzech poprzedzających lat (9.5)	średnia z trzech poprzedzających lat (9.5)	[9.6] – [9.4]	[9.6.1] – [9.4]
2016	1,83%	1,83%	0,00	1,83%	10,77%	15,58%	16,80%	TAK	TAK
2017	3,86%	3,86%	0,00	3,86%	43,46%	13,65%	14,87%	TAK	TAK
2018	3,13%	3,13%	0,00	3,13%	27,66%	22,72%	23,94%	TAK	TAK
2019	3,04%	3,04%	0,00	3,04%	8,78%	27,30%	27,30%	TAK	TAK
2020	0,42%	0,42%	0,00	0,42%	0,75%	26,63%	26,63%	TAK	TAK
2021	0,05%	0,05%	0,00	0,05%	0,17%	12,40%	12,40%	TAK	TAK

9) W pozycji wykazuje się w szczególności wyłączenia wynikające z art. 36 ustawy z dnia 7 grudnia 2012 r. o zmianie niektórych ustaw w związku z realizacją ustawy budżetowej oraz wyłączenia związane z emisją obligacji przychodowych. Identyfikacyjne wyłączenia dotyczą pozycji 9.6.1.

Wyszczególnienie	Przeznaczenie prognozowanej nadwyżki budżetowej ¹⁰⁾	w tym na:	Informacje uzupełniające o wybranych rodzajach wydatków budżetowych							Wydatki majątkowe w formie dotacji			
			10.1	11.1	11.2	11.3	z tego:				11.4	11.5	11.6
							bieżące	majątkowe					
Lp	10	10.1	11.1	11.2	11.3	11.3.1	11.3.2	11.4	11.5	11.6			
Formuła					[11.3.1] + [11.3.2]								
2016	0,00	0,00	8 990 040,00	2 292 915,00	11 003 850,00	1 071 949,00	9 931 901,00	9 621 436,00	1 061 339,00	219 465,00			
2017	768 614,20	768 614,20	9 294 445,00	2 200 358,00	9 800 428,00	1 340 000,00	8 460 428,00	8 369 500,00	0,00	10 928,00			
2018	658 300,00	658 300,00	9 646 517,00	2 268 065,00	5 346 928,00	1 310 000,00	4 036 928,00	4 026 000,00	0,00	10 928,00			
2019	658 300,00	658 300,00	10 012 320,00	2 338 353,00	1 350 000,00	0,00	1 350 000,00	1 350 000,00	0,00	0,00			
2020	70 662,40	70 662,40	10 212 570,00	2 361 736,00	0,00	0,00	0,00	100 000,00	0,00	0,00			
2021	0,00	0,00	0,00	0,00	0,00	0,00	0,00	40 000,00	0,00	0,00			

10) Przeznaczenie nadwyżki budżetowej, inne niż spłaty kredytów, pożyczek i wykup papierów wartościowych, wymaga określenia w objaśnieniach do wieloletniej prognozy finansowej.

11) W pozycji wykazuje się kwoty wydatków w ramach zadań własnych klasyfikowanych w dziale 750 - Administracja publiczna w rozdziałach właściwych dla organów i urzędów jednostki samorządu terytorialnego (rozdziały od 75017 do 75023).

12) W pozycji wykazuje się wartość inwestycji rozpoczętych co najmniej w poprzednim roku budżetowym, którego dotyczy kolumna.

13) W pozycji wykazuje się wartość nowych inwestycji, które planuje się rozpocząć w roku, którego dotyczy kolumna.

Wyszczególnienie	Finansowanie programów, projektów lub zadań realizowanych z udziałem środków, o których mowa w art. 5 ust. 1 pkt 2 i 3 ustawy											
	Dochody bieżące na programy, projekty lub zadania finansowane z udziałem środków, o których mowa w art. 5 ust. 1 pkt 2 i 3 ustawy		w tym:		Dochody majątkowe na programy, projekty lub zadania finansowane z udziałem środków, o których mowa w art. 5 ust. 1 pkt 2 i 3 ustawy		w tym:		Wydutki bieżące na programy, projekty lub zadania finansowane z udziałem środków, o których mowa w art. 5 ust. 1 pkt 2 i 3 ustawy		w tym:	
	12.1	12.1.1	12.1.1.1	12.1.1.1	12.2	12.2.1	12.2.1.1	12.2.1.1	12.3	12.3.1	12.3.2	
Lp	12.1	12.1.1	12.1.1.1	12.1.1.1	12.2	12.2.1	12.2.1.1	12.2.1.1	12.3	12.3.1	12.3.2	
Formuła												
2016	0,00	0,00	0,00	0,00	0,00	0,00	0,00	0,00	88 000,00	67 320,00	67 320,00	
2017	0,00	0,00	0,00	0,00	0,00	0,00	0,00	0,00	0,00	0,00	0,00	
2018	0,00	0,00	0,00	0,00	0,00	0,00	0,00	0,00	0,00	0,00	0,00	
2019	0,00	0,00	0,00	0,00	0,00	0,00	0,00	0,00	0,00	0,00	0,00	
2020	0,00	0,00	0,00	0,00	0,00	0,00	0,00	0,00	0,00	0,00	0,00	
2021	0,00	0,00	0,00	0,00	0,00	0,00	0,00	0,00	0,00	0,00	0,00	

14) W pozycji 12.1.1.1, 12.2.1.1, 12.3.2, 12.4.2., 12.5.1, 12.6.1, 12.7.1 oraz 12.8.1. wykazuje się wyłączenie kwoty wynikające z umów na realizację programu, projektu lub zadania zawartych na dzień uchwalenia prognozy, a nieplanowanych do zawarcia w okresie prognozy.

Wyszczególnienie	Wydatki majątkowe na programy, projekty lub zadania finansowane z udziałem środków, o których mowa w art. 5 ust. 1 pkt 2 i 3 ustawy		w tym:		Wydatki majątkowe na realizację programu, projektu lub zadania wynikające wyłącznie z zawartych umów z podmiotem dysponującym środkami, o których mowa w art. 5 ust. 1 pkt 2 ustawy	Wydatki na wkład krajowy w związku z umową na realizację programu, projektu lub zadania finansowanego z udziałem środków, o których mowa w art. 5 ust. 1 pkt 2 ustawy bez względu na stopień finansowania tymi środkami	Wydatki na wkład krajowy w związku z umową na realizację programu, projektu lub zadania finansowanego w co najmniej 60% środkami, o których mowa w art. 5 ust. 1 pkt 2 ustawy 15)	w tym:		Przychody z tytułu kredytów, pożyczek, emisji papierów wartościowych powołujące w związku z umową na realizację programu, projektu lub zadania finansowanego z udziałem środków, o których mowa w art. 5 ust. 1 pkt 2 ustawy bez finansowania tymi środkami	w tym:
	12.4	12.4.1	12.4.2	12.5				12.5.1	12.6		
Lp	12.4	12.4.1	12.4.2	12.5	12.5.1	12.6	12.6.1	12.7	12.7.1		
Formuła											
2016	5 485,00	0,00	0,00	0,00	0,00	0,00	0,00	0,00	0,00	0,00	0,00
2017	10 928,00	0,00	0,00	0,00	0,00	0,00	0,00	0,00	0,00	0,00	0,00
2018	10 928,00	0,00	0,00	0,00	0,00	0,00	0,00	0,00	0,00	0,00	0,00
2019	0,00	0,00	0,00	0,00	0,00	0,00	0,00	0,00	0,00	0,00	0,00
2020	0,00	0,00	0,00	0,00	0,00	0,00	0,00	0,00	0,00	0,00	0,00
2021	0,00	0,00	0,00	0,00	0,00	0,00	0,00	0,00	0,00	0,00	0,00

15) Przez program, projekt lub zadanie finansowane w co najmniej 60% środkami, o których mowa w art. 5 ust. 1 pkt 2 ustawy, należy rozumieć także taki program, projekt lub zadanie przynoszące dochód, dla których poziom finansowania ze środków, o których mowa w art. 5 ust. 1 pkt 2 ustawy, ustala się po odliczeniu zyskontowanego dochodu obliczanego zgodnie z przepisami Unii Europejskiej dotyczącymi takiego programu, projektu lub zadania.

Wyszczególnienie	Kwoty dotyczące przejęcia i spłaty zobowiązań, po samodzielnym publicznych zakładach opieki zdrowotnej oraz pokrycia ujemnego wyniku									
	Przychody z tytułu kredytów, pożyczek, emisji papierów wartościowych; powstające w związku z zawartą po dniu 1 stycznia 2013 r. umową na realizację programu, projektu lub zadania finansowanego w całości lub części z budżetu państwa w art. 3 ust. 1 pkt 2 ustawy	w tym:	Kwota zobowiązań wynikających z przejęcia przez jednostkę samorządu terytorialnego zobowiązań po likwidowanych i przekształconych zakładach opieki zdrowotnej	13.1	13.2	13.3	13.4	13.5	13.5	13.6
Lp	12.8	12.8.1								
Formuła										
2016	0,00	0,00	0,00	0,00	0,00	0,00	0,00	0,00	0,00	0,00
2017	0,00	0,00	0,00	0,00	0,00	0,00	0,00	0,00	0,00	0,00
2018	0,00	0,00	0,00	0,00	0,00	0,00	0,00	0,00	0,00	0,00
2019	0,00	0,00	0,00	0,00	0,00	0,00	0,00	0,00	0,00	0,00
2020	0,00	0,00	0,00	0,00	0,00	0,00	0,00	0,00	0,00	0,00
2021	0,00	0,00	0,00	0,00	0,00	0,00	0,00	0,00	0,00	0,00


Wyszczególnienie	Dane uzupełniające o dług i jego spłacie						Wynik operacji niekasowych wpływających na kwotę długu (m.in. umorzenia, różnice kursowe) x
	Splaty rat kapitałowych oraz wykup papierów wartościowych, o których mowa w pkt 5.1., wynikające wyłącznie z tytułu zobowiązań już zaciągniętych x	Kwota długu, którego planowana spłata dokonana się z wydatków budżetu x	Wydatki zmniejszające dług x	w tym:			
Lp	14.1	14.2	14.3	14.3.1	14.3.2	14.3.3	14.4
Formuła							
2016	494 304,40	0,00	0,00	0,00	0,00	0,00	0,00
2017	768 614,20	0,00	0,00	0,00	0,00	0,00	0,00
2018	658 300,00	0,00	0,00	0,00	0,00	0,00	0,00
2019	658 300,00	0,00	0,00	0,00	0,00	0,00	0,00
2020	70 662,40	0,00	0,00	0,00	0,00	0,00	0,00
2021	0,00	0,00	0,00	0,00	0,00	0,00	0,00

* Informacja o spełnieniu wskaźnika spłaty zobowiązań określonego w art. 243 ustawy po uwzględnieniu zobowiązań z tytułu współtworzonego przez jednostkę samorządu terytorialnego, oraz po uwzględnieniu ustawowych wyłączeń zostanie automatycznie wygenerowana przez aplikację wskazaną przez Ministra Finansów, o której mowa w § 4 ust. 1 rozporządzenia Ministra Finansów z dnia 10 stycznia 2013 r. w sprawie wieloletniej prognozy finansowej jednostki samorządu terytorialnego (Dz.U. poz. 86, z późn. zm.). Automatycznie wyliczenia danych na podstawie wartości historycznych i prognozowanych przez jednostkę samorządu terytorialnego dotyczą w szczególności także poz. 9.6.-9.6.1 i pozycji z sekcji nr. 16.

** Należy wskazać jedną z następujących podstaw prawnych: art. 240a ust. 4 / art. 240a ust. 8 / art. 240b ustawy określającej procedurę jaką objęta jest jednostka samorządu terytorialnego.
x - pozycje oznaczone symbolem „x” sporządza się na okres, na który zaciągnięto oraz planuje się zaciągnąć zobowiązania dłużne (prognoza kwoty długu). Okres ten nie podlega wyłączeniu w sytuacji planowania wydatków z tytułu niewymagalnych poręczeń i gwarancji. W przypadku planowania wydatków z tytułu niewymagalnych poręczeń i gwarancji w okresie dłuższym niż okres, na który zaciągnięto oraz planuje się zaciągnąć zobowiązania dłużne, informację o wydatkach z tytułu niewymagalnych poręczeń i gwarancji, wykraczających poza wspomniany okres, należy zamieścić w objaśnieniach do wieloletniej prognozy finansowej. W przypadku, gdy kwoty wydatków wynikające z limitów wydatków na przedsięwzięcia wykraczają poza okres prognozy kwoty długu to pozycje oznaczone symbolem „x” sporządza się do ostatniego roku, na który ustalono limit wydatków na realizację przedsięwzięć

16) Pozycje sekcji 15 są wykazywane wyłącznie przez jednostki samorządu terytorialnego emitujące obligacje przychodowe.

17) Pozycje sekcji 16 wykazują wyłącznie jednostki objęte procedurą wynikającą z art. 240a lub art. 240b ustawy



**Objaśnienia przyjętych wartości
do Uchwały Nr XXIII/169/2016
Rady Gminy Jadów
z dnia 04 października 2016 roku**

Zmiany w Wieloletniej Prognozie Finansowej Gminy Jadów na lata 2016-2021 dokonane niniejszą uchwałą polegają na dostosowaniu wielkości planowanych dochodów i wydatków oraz dotacji celowych na 2016 rok, zgodnie ze zmianami wprowadzonymi uchwałą Rady Gminy Jadów z dnia 04 października 2016 r.

Zmiany dokonane niniejszą uchwałą dotyczą zmian wprowadzonych w planie wydatków gminy o kwotę 34 500,00 złotych.

Wydatki majątkowe zwiększono o kwotę 1 000,00 złotych- dofinansowanie zakupu samochodu osobowego, nie oznakowanego dla Policji).

Dokonano zmian w projekcie „Rewitalizacji” o kwotę 17 500,00 złotych. Zwiększono plan wydatków na wyjazd studyjny oraz na materiały informacyjne i promocyjne. Zmniejszono plan wynagrodzeń bezosobowych.

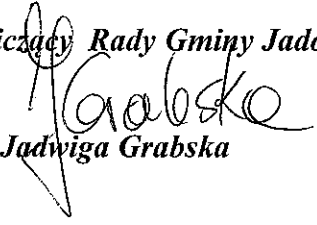
Dokonano zmiany przeznaczenia środków funduszu sołectkiego w 2016 roku o kwotę 10 249,00 złotych.

Zmniejszono plan wydatków o kwotę 15 000,00 złotych z tytułu odsetek od długu publicznego.

Ogółem plan wydatków po zmianach wynosi 33 605 805,00 złotych.

W planie dochodów gminy na 2016 rok nie dokonywano zmian.

Przewodniczący Rady Gminy Jadów


Jadwiga Grabska